

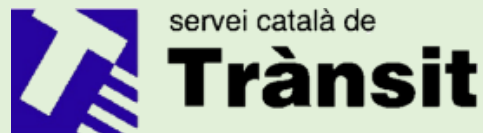
Dossier con Juegos y pasatiempos educativos

MOVILIDAD SEGURA

Organiza:




Colaboran:





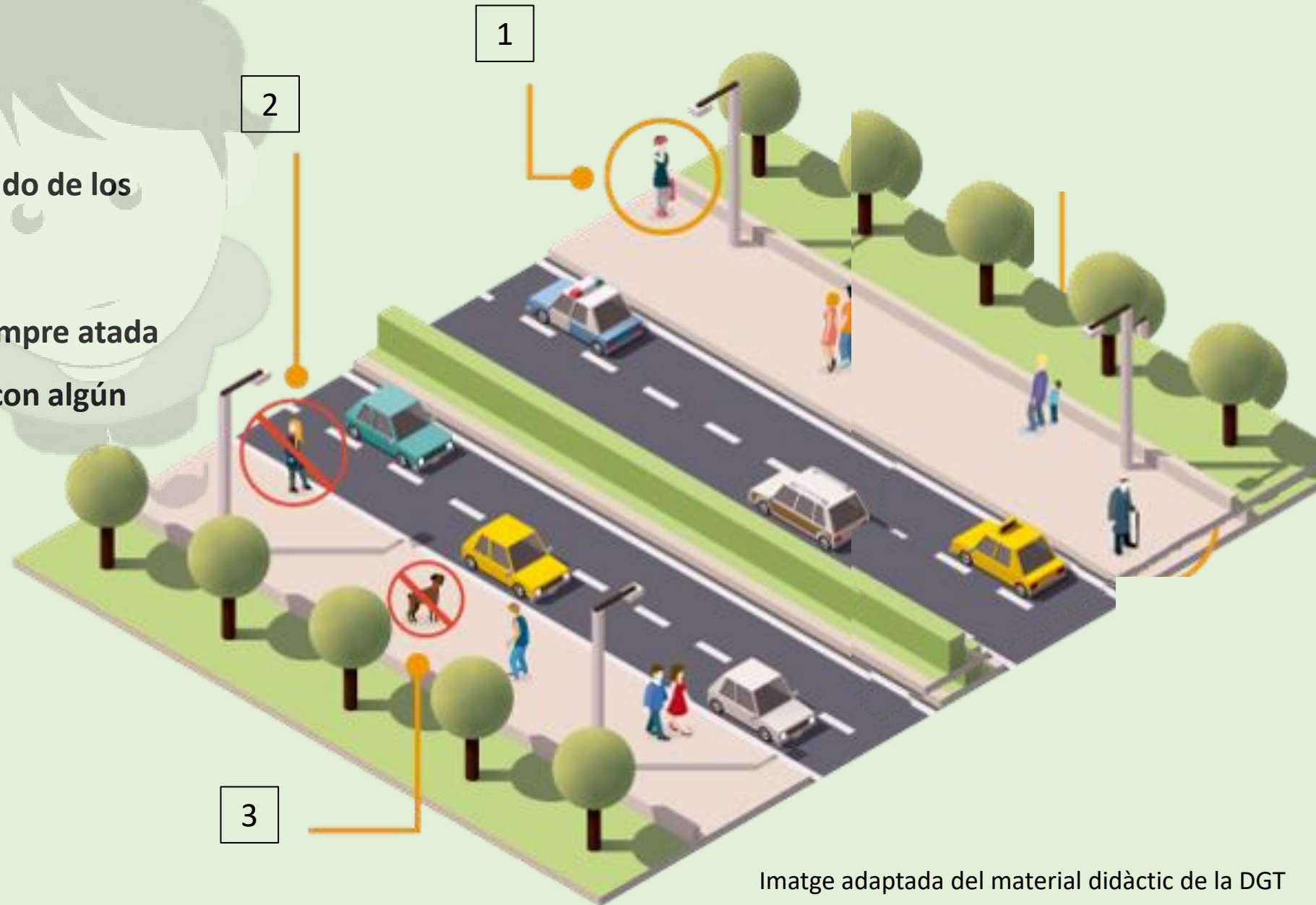
tens el teu casc? Ara
segueix el laberint
per trobar la bicicleta



1-No debemos caminar hablando por el _____, pues puede provocar distracciones.

2-No debemos caminar cerca de la _____ mejor lo haremos alejado de los coches.

3- nuestra mascota debe llevar siempre atada la _____ pues podría asustarse con algún ruido y salirse de la acera.





Encuentra las palabras en la siguiente sopa de letras.

B	T	V	S	R	Ñ	P	L	M
S	P	B	C	H	J	L	C	E
T	E	A	D	I	A	E	O	J
A	L	Ñ	T	P	S	I	C	O
B	U	L	A	I	C	O	H	R
E	T	E	R	L	N	S	E	A
C	G	U	A	R	D	I	A	C
I	S	E	M	A	F	O	R	O


- **Coche**
- **Señal**
- **Guardia**
- **Semáforo**
- **Patin**

Sigue las líneas para encontrar las parejas





**Coge la mochila,
¡Ahora vamos
andando al
cole!
Serás capaz de
encontrar el
camino?**





Encuentra los valores de la movilidad en la sopa de letras

R	A	N	P	S	O	L	I	D	A	R	I	D	A	D
E	B	F	L	N	M	P	Q	R	S	J	T	O	S	A
S	G	P	S	E	N	S	I	B	I	L	I	D	A	D
P	F	J	I	S	R	T	R	S	M	R	G	E	R	I
O	M	O	L	H	B	U	A	D	R	A	F	C	D	N
N	L	T	P	R	U	D	E	N	C	I	A	P	I	A
S	Z	U	R	S	Z	W	L	A	V	Q	M	X	R	M
A	H	D	O	J	O	I	Y	W	A	E	J	K	O	U
B	N	Ñ	D	G	W	R	Z	E	N	O	F	X	S	H
I	Y	V	I	A	P	X	A	Y	Z	R	K	E	F	O
L	A	N	G	S	K	B	M	H	A	E	B	G	J	I
I	A	M	M	P	R	E	V	E	N	C	I	O	N	D
D	L	Q	E	O	L	A	W	D	S	E	K	M	E	T
A	F	L	T	E	A	Ñ	E	R	Z	K	D	A	H	M
D	S	N	P	R	N	L	I	Z	A	C	S	Y	P	F

- **Solidaridad**
- **Prevención**
- **Prudencia**
- **Responsabilidad**
- **Sensibilidad**
- **Humanidad**

A	M	E	H	D	S	N	K	L	B	D	E	H	K	O
Q	U	I	S	O	S	T	E	N	I	B	L	E	L	E
B	A	A	D	T	O	D	M	E	S	T	R	É	S	U
O	A	G	U	E	L	O	C	D	E	N	M	S	Z	A
T	M	U	G	U	I	A	O	S	T	O	P	P	U	B
B	I	A	C	C	I	D	N	T	E	S	R	L	E	S
E	S	E	P	B	A	O	T	E	B	U	A	U	N	E
S	T	A	S	T	O	L	A	L	N	K	L	B	U	G
O	A	N	K	L	B	A	M	Z	A	M	A	E	R	U
G	D	E	O	B	E	S	I	D	A	D	E	I	N	R
U	E	Z	A	L	O	M	N	O	M	A	O	B	A	O
E	S	K	L	B	T	O	A	T	R	T	R	E	I	S
N	S	O	D	Q	U	E	C	M	M	N	M	S	B	A
O	K	D	M	E	S	A	I	E	P	O	D	M	M	S
E	O	O	C	D	E	M	O	N	K	L	B	I	A	L
I	A	A	O	S	T	I	N	U	R	T	T	E	E	G
D	S	S	I	L	O	T	A	E	N	S	A	T	P	R
A	S	A	L	U	D	A	B	L	E	S	S	S	R	B
Z	A	P	E	B	W	P	N	O	M	S	A	U	M	E
Q	U	E	L	N	C	I	T	U	V	E	L	O	R	D
U	Ñ	I	O	A	Z	U	A	O	S	T	M	E	S	S
I	V	E	U	L	A	A	C	C	I	N	B	L	B	D

Conoces los beneficios de ir andando al cole? En esta sopa de letras te desvelamos alguno de ellos

- Usar menos el coche ayuda a reducir la C __ T __ __ A __ __ N ambiental.
- Ir andando al cole mejora nuestra salud física porque ayuda a combatir la _ B _ _ _ D _ _ infantil.
- Tener el hábito de caminar para nuestros desplazamientos escolares reduce el _ S _ _ _ É _ _ y aumenta la __ T __ _ S __ _ M _ .
- Ir andando al cole fortalece la relaciones familiares y facilita el establecimiento de nuevas A _ I _ T __ _ E _ .
- Ir andando al cole ayuda a crear entornos mas _ O __ _ E N __ _ LE _ _ y __ LU _ A _ L _ S.
- Ya sea andando, en bici, ... lo importante es movernos _ E __ _ _ O _ .

Utilizar el transporte escolar es una buena alternativa al coche, siempre que se haga de forma segura. Aquí os dejamos unos consejos

O	K	D	M	E	S	A	I	E	L	O	D	M
S	C	O	R	R	E	R	A	M	P	E	S	E
T	O	D	Q	U	E	C	O	E	O	L	D	P
E	C	O	N	D	U	C	T	O	R	A	N	A
L	C	I	D	N	T	E	N	A	U	D	A	S
Z	B	A	O	T	E	B	E	A	P	E	B	I
D	T	O	L	A	L	N	I	U	E	L	N	L
O	L	B	C	M	Z	A	S	Ñ	I	O	A	L
T	B	E	E	I	D	A	A	V	E	U	L	O
M	O	K	D	M	E	S	A	I	E	P	O	S
E	A	C	E	R	A	R	R	U	A	C	I	D
N	Z	B	R	E	B	E	A	P	E	Q	U	E
U	D	T	Z	B	A	P	G	R	I	T	O	S
E	M	A	D	T	O	S	T	O	P	T	O	R
U	B	E	C	O	X	E	T	A	L	N	A	U

- Cuando voy en autobús no debo de molestar al _ O _ _ _ C _ _ _ .
- Durante el trayecto no permanecer en los _ A _ _ L _ O _ .
- Al subir y bajar del bus, debo _ E _ _ R el paso a los peatones que pasen por la acera.
- Esperando al bus, debo esperar en la _ C _ _ _ y lejos del bordillo.
- Al subir al bus, debo ir directamente a mi _ _ I _ _ T _ .
- En el bus debo portarme bien y nunca hablar a G _ _ T _ S con los compañeros/as.
- Tanto al subir como al bajar, no debo de _ _ R _ E _ ni dar empujones, o cualquier tipo de juego que entrañe peligro para ti o para tus compañeros.

B	E	S	I	D	A	A	V	E	U	L	G	U	E	N	T	K
L	P	A	A	V	E	U	L	T	O	P	U	Q	U	I	C	I
A	O	L	B	S	I	L	L	I	N	O	A	E	S	T	D	M
D	R	E	M	A	D	T	O	S	T	O	R	T	I	I	O	C
E	T	U	B	E	C	O	X	E	T	A	D	N	N	M	A	O
L	A	A	C	C	I	D	O	N	L	O	A	M	A	B	D	N
O	B	X	E	T	E	C	R	E	S	T	B	N	U	R	O	T
U	U	L	L	R	S	A	O	L	B	S	A	I	S	E	L	A
P	L	O	A	A	X	E	T	L	I	N	R	L	O	B	A	M
C	T	S	C	T	E	M	I	R	A	N	R	R	E	S	T	I
Q	O	D	O	L	E	M	A	D	T	O	O	T	O	P	T	M
E	S	E	U	Q	U	Q	U	I	O	X	S	T	A	L	N	A
S	T	S	N	A	U	E	S	T	A	D	T	O	X	E	T	N
E	A	R	E	F	L	E	C	T	A	N	T	E	S	L	I	N
E	M	A	D	T	O	S	T	O	P	T	T	E	N	A	U	A
U	B	E	C	O	X	E	T	A	L	N	S	T	O	P	E	S

Si ya estás pensando en pasarte a la bici como medio de transporte sostenible y saludable, te presento algunos elementos de seguridad ¿Los conocías todos?

- Ayuda a proteger mi cabeza en caso de caída: A O.
- Con el puedo avisar de mi presencia a otros usuarios: I R .
- Obligatorio en situaciones de poca visibilidad, ayuda a que me vean otros usuarios de las vías: E C A .
- Me permite ir sentado cómodamente en mi bicicleta: L N.
- Impide que el agua de los charcos salpiquen y manchen mi ropa: G B S.
- La bici es muy útil para ir a hacer recados y compras, puedo llevar mis bolsas en el P T U S.

JOCS: CUANTO SABES DE EDUCACIÓN VIAL

- Versión 1, La Bicicleta: <https://youtu.be/2-6mogs9d5g>
- Versión 2, Las vías y sus
usuari@s: <https://youtu.be/eZbmWZ3nDKs>